



Compacte et élégante, l'unité DELFINE F se distingue par son boîtier fouet monté sur un bras en S ergonomique, offrant une grande liberté de mouvement.


Sa structure en bois haute compression assure robustesse et longévité, tout en apportant une touche chaleureuse au cabinet. Conçue pour un usage intensif, elle allie performance, design et fonctionnalité pour répondre aux exigences des praticiens modernes.

- **Compresseur intégrable** : prévu pour accueillir discrètement un compresseur à l'intérieur du meuble.
- **Version** : droitier ou gaucher



Options

Plan de travail en verre



Push - Pull



Écran moteur élec.
spray int. lumière



Coloris façade



Gris foncé



Gris clair
mat



Blanc satiné

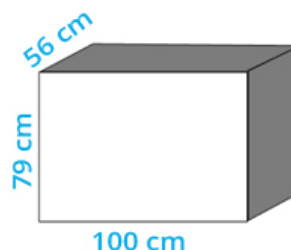



Bleu pétrole mat



Beige mat

Détails & spécifications



Obtenir un devis

